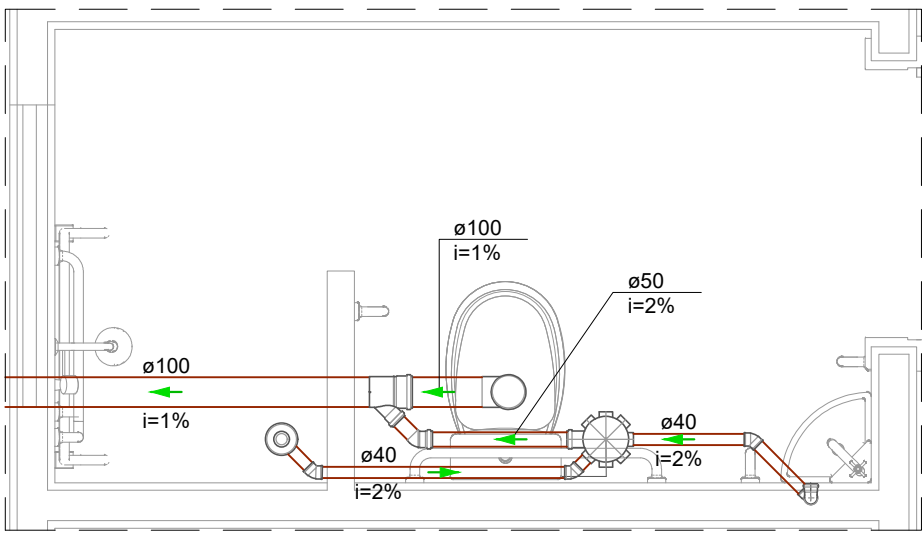
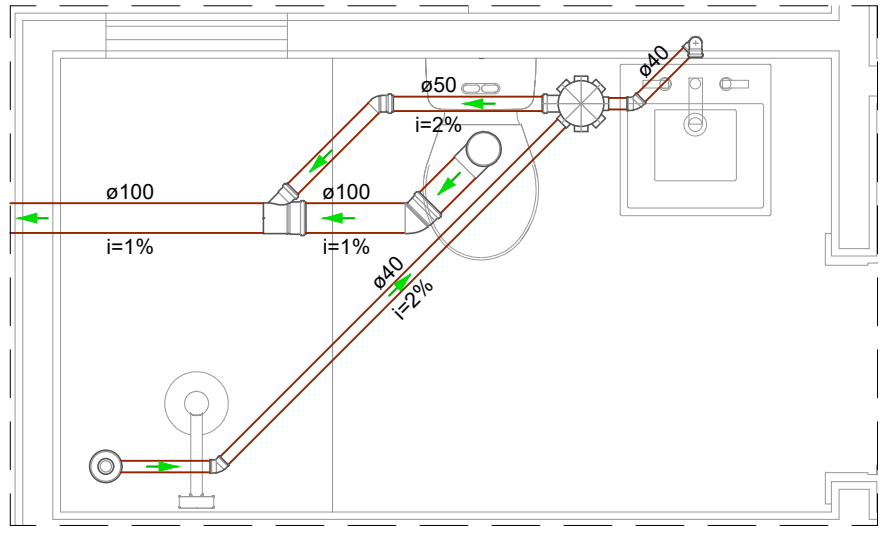


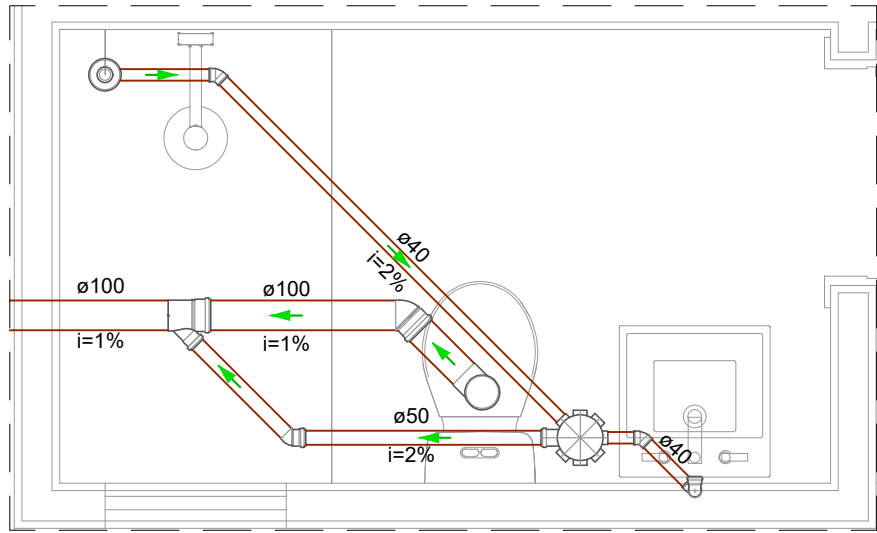
01 DET. SANITÁRIO 1  
ESC. 1:25



02 DET. SANITÁRIO 2  
ESC. 1:25



03 DET. SANITÁRIO 3  
ESC. 1:25



04 DET. SANITÁRIO 4  
ESC. 1:25

S  
H

S - Detalhe Sanitário  
H - Detalhe Hidráulico

Chaff/  
Boneca

AL

COLUNA DE ALIMENTAÇÃO

AQ

COLUNA DE ÁGUA QUENTE

AF

COLUNA DE ÁGUA FRIA

CV

COLUNA DE VENTILAÇÃO

TQ

TUBO DE QUEDA DE ESGOTO

AP

COLUNA DE ÁGUA PLUVIAL

TUBO ÁGUA DA CHUVA

TUBO ESGOTO

TUBO ÁGUA FRIA

TUBO ÁGUA QUENTE

TUBO ALIMENTAÇÃO

TUBO HIDROMASSAGEM

TUBO ÁGUA FRIA REUSO

- Observações de projeto
- As tubulações de água fria são em PVC soldavel.
  - As tubulações de esgoto são da série normal da cor branca.
  - As tubulações de água pluvial são da série normal da cor branca.
  - Conectar a alimentação na rede existente, conferir in loco.
  - Todos os ralos devem ser sifonados.
  - A Caixa D'água deve ter 1000 litros
  - A Caixa D'água deve estar apoiada a pelo menos 0,30 metro da laje da cobertura.
  - Verificar destino do esgoto.

00	EMIÇÃO INICIAL	01/09/2022
01	REVISÃO 01	10/06/2025
Proprietário: LAR PE. CALOGERO GAZIANO DE PORECATU		
Endereço: CHÁCARA SÃO VICENTE DE PAULO, PORECATU/PR		
PROJETO HIDRAULICO		Folha: 003
DETALHES SANITÁRIOS - TÉRREO		Projeto:
		Revisão: R01
Responsável Técnico:		ANDRESSA MORETTO CREA/PR 159680/D